



MÓDULO GESTIÓN DE CONTRATOS

APLICACIÓN GOA - CURSO 2020/2021

INTRODUCCIÓN

En la planificación docente del curso 17/18, el Vicerrectorado de Ordenación Académica y Personal, pone en marcha la aplicación llamada **GOA**.

Esta aplicación se basa en el proceso de Planificación Docente en el que se encuentran implicados Centros, Departamentos y Unidades administrativas y que se desarrolla de forma anual mediante la aplicación de la *Instrucción de Coordinación de los planes de ordenación docente de centros y departamentos de la UCA*, publicada anualmente en el BOUCA.

De acuerdo con los distintos procedimientos, GOA se compone de los siguientes módulos:

- Gestión de Asignaturas, dividido en:
 - ✓ Oferta de optativas
 - ✓ Plan docente de las asignaturas
 - ✓ Programa docente de las asignaturas
- Alegaciones a la valoración de actividades
- **Gestión de Contratos**
- Tutorías
- Listas de Clase

En esta Guía se explica el módulo **GESTIÓN DE CONTRATOS**, que ya se encuentra disponible. Todos los módulos actuarán aproximadamente del mismo modo en cuanto a pantallas, avisos, etc. Se ha tratado de crear una aplicación muy intuitiva que el usuario pueda manejar de forma cómoda, fácil y sencilla.

Cualquier consulta o incidencia en el GOA podrán comunicarlo a través del CAU que se creará a tal efecto en la siguiente dirección: <https://cau-ordacademica.uca.es/cau/grupoServicios.do?id=N08>

INSTRUCCIÓN DE PLANIFICACIÓN DOCENTE

Por otra parte, se recuerda a continuación lo señalado en la *Instrucción UCA/I01VPCE-VPR/2020, de 27 de febrero, del Vicerrectorado de Planificación, Calidad y Evaluación y del Vicerrectorado de Profesorado, por la que se coordinan los Planes de Ordenación Docente de Centros y Departamentos para el curso 2020/2021*, con respecto a la planificación de plantillas docentes.

CAPÍTULO 5. PLANIFICACIÓN DE LAS PLANTILLAS DOCENTES DE ÁREAS Y DEPARTAMENTOS

El Vicerrectorado competente en la materia garantizará que los departamentos y áreas cuenten con el personal suficiente para cubrir la totalidad de la docencia que tuvieran asignada durante el curso 2020-2021. Las necesidades de plantilla docente se estimarán antes de la finalización del mes de julio, teniendo en cuenta:

1. La totalidad de las actividades docentes de los títulos de grado, a excepción de las asignaturas optativas canceladas en el curso 2019/2020 por tener menos de 5 matrículas.
2. La dedicación correspondiente a la docencia impartida en los títulos de máster oficiales cuyo encargo docente se encuentre en el Vicerrectorado competente en la materia en la fecha indicada en el apartado 3.1.
3. Una vez finalizado el periodo de matrícula se podrán revisar las necesidades de plantilla, incluyendo las asignaturas optativas no computadas inicialmente que hubieran alcanzado el número de matrículas necesarias para su impartición, así como otras incidencias que pudieran afectar a la capacidad y dedicación de los departamentos. Como norma general los posibles aumentos de plantilla que pudieran derivarse de esta revisión se harán efectivos en el inicio del segundo semestre del curso 2020-2021. En todo caso, deberán atenderse las necesidades sobrevenidas en tanto en cuanto se proceda a la gestión de nuevas incorporaciones de profesorado.

Una vez determinadas las necesidades de plantilla de los departamentos se procederá como sigue:

1. En caso de que las actividades docentes que debe realizar un departamento conlleven nuevas necesidades de personal docente que pudieran cubrirse mediante el incremento de la dedicación de contratos vigentes durante el curso 2019-2020, desde el Vicerrectorado competente en la materia se realizarán las gestiones necesarias para ello.
2. En caso de que las actividades docentes que debe realizar un departamento supongan nuevas necesidades de personal docente que no pudieran abordarse mediante lo indicado en el punto anterior, e implicaran la necesidad de formalizar un nuevo contrato temporal, el Vicerrectorado competente en la materia realizará la preceptiva solicitud de la autorización a la Dirección General de Universidades de la Junta de Andalucía, formalizándose el contrato definitivo una vez recibida autorización, correspondiendo a los Departamentos la planificación que permita garantizar la realización de todas las actividades docentes programadas.
3. En caso de que las actividades docentes que debe realizar por un departamento impliquen la reducción o desaparición de las necesidades que en su día motivaron la formalización de algún contrato temporal, se procederá a su minoración o finalización.

El **plazo** para la gestión de contratos por parte de los departamentos, abarcará del **1 de junio al 3 de julio**.

ACCESO A GOA: <https://goa.uca.es/goa>
 (Optimizado para Firefox, Google Chrome y Navegador UCA)

Para acceder a **GOA**, deberán introducir su clave de acceso de la UCA: Nombre de usuario: u--- / Contraseña: c---. En la pantalla principal habrá información general de los plazos de los procedimientos.

Iniciar sesión

Nombre de usuario:

Contraseña:

Finalizar

PLANIFICACIÓN DOCENTE 2020-2021		
PROCEDIMIENTO	PLAZO	DESCRIPCIÓN
Respuestas a las alegaciones del profesorado	14 a 28 de mayo	Las unidades responsables responderán a las alegaciones realizadas por el profesorado
	Abierto	Registro de horarios de tutorías
Solicitudes de contrataciones de profesorado	Abierto	Contrataciones por causas sobrevenidas

En la pantalla que aparece podrán encontrar **Noticias** sobre los distintos procedimientos de la Planificación Docente, así como los distintos módulos que se encuentran activos dentro de la aplicación.



NOTICIAS

> PLANIFICACIÓN 2020-2021 AVISO IMPORTANTE

Comienza la planificación para el próximo curso académico **2020-2021**, al que se accede ahora por defecto cuando entran en esta aplicación.

Si necesitan entrar en **Gestión de Contratos, Programas Docentes, Tutorías o Listas de clase del curso actual, 2019-2020**, deberán **modificar** el curso en el desplegable.

> Respuesta a las Alegaciones presentadas a la valoración de actividades del profesorado

Plazo: 14 a 28 de mayo

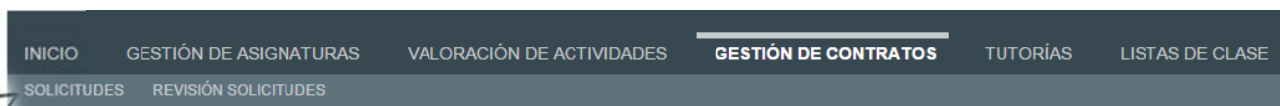
Las unidades responsables contestarán a las alegaciones presentadas por el profesorado a la valoración de sus actividades, para el curso 2020-2021

> Tutorías

Los horarios de tutorías podrán registrarse durante todo el curso académico

En el módulo de **Gestión de Contratos** se encuentra:

- **Solicitudes**, donde los departamentos realizarán sus peticiones.




Contenido del índice de Gestión de contratos

Deberán seleccionar **Gestión de Contratos** y posteriormente, pinchar en la parte inferior en **Solicitudes**.


GESTIÓN DE CONTRATOS

1. DATOS GENERALES

En la parte superior de la pantalla, a la derecha, encontrarán:

- Su identificador de usuario (u-----) y la opción de [\(Cerrar sesión\)](#).
-  **Avisos** Si tiene algún aviso (comunicación), aparecerá un número con la cantidad de avisos pendientes de visualizar.
- **Perfil**. Es el perfil de acceso que el usuario autenticado tiene a la aplicación. Podrá ser PDI Centro, PDI Departamento, PAS Centro, etc. En el módulo de **Gestión de Contratos**, deberá tenerse en cuenta que los responsables académicos tendrán dos perfiles diferentes a elegir en el desplegable: uno de PDI genérico (que le aparecerá por defecto) y otro de PDI Departamento. Deberán escoger este perfil de PDI Departamento para llevar a cabo las solicitudes que correspondan sobre la gestión de contratos.
- **Curso** académico sobre el que se van a llevar a cabo las modificaciones para su planificación.



El símbolo  nos indica que podemos filtrar por los distintos campos que tenemos activos: departamento, área, tipo de solicitud o estado.

El campo **Departamento** aparecerá cumplimentado por defecto con el departamento al que pertenece el usuario.

Si el departamento tiene más de un **área**, podrá escogerlas todas o la que resulte de interés en el siguiente desplegable.

El **Tipo de Solicitud** filtrará los contratos por:

Tipo solicitud

Todas

Todas

Todas las solicitudes de continuidad

Continuidad

Continuidad con modificación

No continuidad

Nuevo contrato

Nuevo contrato sobrevenido

- **Todas** las solicitudes realizadas, sean continuidad, no continuidad o contratos nuevos.
- **Todas las solicitudes de continuidad** (con o sin modificaciones).
- Solicitudes de **continuidad sin modificación**.
- Solicitudes de **continuidad con modificación**.
- Solicitudes de **no continuidad** de un contrato.
- Solicitudes de **nuevos contratos**.

El **Estado** filtrará los contratos por:

Estado

- Todos
- Todos**
- ORIGINAL
- BORRADOR
- PRESENTADA
- RESPONDIDA

- **Todos** los que tenga el departamento o área en cuestión.
- **Original.** Contratos que no han sido modificados.
- **Borrador.** Contratos que han sido modificados o solicitando continuidad con o sin modificación o nuevos contratos.
- **Presentada.** Solicitudes que ha presentado (enviado) el responsable del departamento al VOAP para su análisis.
- **Respondida.** Solicitudes que han sido analizadas y contestadas por el VOAP.
- **En trámite.** Aparecerán las solicitudes que hayan tenido alguna modificación (todas, excepto las que estén en estado Original, es decir, sin cambios).

Cuando se marca departamento y área y como información adicional, se cumplimentan los campos **Saldo actual** y **Saldo Efectivo** del área, de acuerdo con los datos existentes en el Sistema de Información, que se actualizan diariamente. Además, podrán acceder directamente al informe de esa área pinchando en **Informe Preliminar de Departamentos y Áreas**.

Departamento: C134 - DERECHOM | Área: 165 - DERECHOME | Tipo solicitud: Todas | Saldo área: 6.80 | Saldo efectivo: 6.80 | Estado: Todos | **Filtrar** **Restablecer**



Al lado del símbolo del filtro tenemos un aviso que nos indica que los contratos se actualizan diariamente, por lo que un contrato que se formalice el día en que se entra en la aplicación, estará disponible en el listado al día siguiente.

Preste atención: los contratos originales que se muestren pueden no estar actualizados en el intervalo de 1 día.

Una vez elegidos los filtros adecuados, pulsarán en **Filtrar** El botón **Restablecer** volverá a la situación anterior.

Al filtrar y para que la visualización sea más cómoda para el usuario, la parte superior desaparece (el filtro), pero pinchando sobre , podremos verlo de nuevo.

INICIO GESTIÓN DE ASIGNATURAS VALORACIÓN DE ACTIVIDADES GESTIÓN DE CONTRATOS TUTORÍAS LISTAS DE CLASE

SOLICITUDES REVISIÓN SOLICITUDES

Preste atención: los contratos originales que se muestren pueden no estar actualizados en el intervalo de 1 día.

Presentar solicitudes No puede presentar las solicitudes ya que existen contratos sin solicitud. Nueva contratación

Nueva contratación sobrevinida

Si desea generar Excel o PDF tras realizar cambios, por favor filtre de nuevo para que los datos queden visibles en el fichero generado.

Mostrar 10 registros

Excel PDF

ID	Fecha	Tipo	Código	Profesor	Dep.	Área	Cent.	Dedic.	Duración	Motivo	Estado	Solicitud	Acciones
		PSI	NDC4788		C101	595	1C10	C08	01/10/2018 -	MINORACIONES DOCENTES	ORIGINAL	● ● ●	
		PSI	NDC4840		C101	595	1C07	C08	08/10/2018 -	MINORACIONES DOCENTES	ORIGINAL	● ● ●	
		PSI	NDC4783		C101	595	1C13	C08	01/10/2018 -	MINORACIONES DOCENTES	ORIGINAL	● ● ●	

La pantalla que aparece con el listado de contratos podrá descargarla en PDF o en Excel, teniendo en cuenta que, si realiza cambios, para generar esta información modificada deberá filtrar de nuevo, tal como indica el aviso:

Si desea generar Excel o PDF tras realizar cambios, por favor filtre de nuevo para que los datos queden visibles en el fichero generado.

2. SOLICITUDES DE GESTIÓN DE CONTRATOS

Cuando hemos filtrado por un departamento o área, nos aparecerá una pantalla con el listado del profesorado contratado durante el último curso académico y una serie de datos que nos indican:

- **ID.** Código de solicitud.
- **Fecha.** Fecha y hora de presentación de la solicitud
- **Tipo** de contrato: Asociado (ASO) o Profesorado Sustituto Interino (PSI)
- **Código** de la plaza que está ocupando
- **Profesor.** Nombre y apellidos
- **Departamento.** Al pasar el cursor del ratón por encima, se verá el nombre completo
- **Área.** Al pasar el cursor del ratón por encima, se verá el nombre completo
- **Centro.** Al pasar el cursor del ratón por encima, se verá el nombre completo
- **Dedicación** del contrato
- **Duración** del contrato
- **Motivo** del contrato, sólo para los PSI:
 - Minoraciones docentes. En el caso de minoraciones docentes con reserva de puesto, hay un aviso que dice **+Info**. Pasando el cursor por encima, nos proporciona más información.
 - Plaza vacante. También tenemos aquí el indicador **+Info**. Pasando el cursor por encima, nos aparecerá el código de la plaza que ocupa este PSI.
- **Estado.** Estará en cualquiera de los estados comentados en el punto 1. Datos Generales.
- **Solicitud.** Podremos realizar varias solicitudes que en el siguiente punto desarrollaremos.
- **Acciones.** Se activarán las acciones de Guardar o Cancelar cuando se realicen las solicitudes de la columna anterior.

Preste atención: los contratos originales que se muestren pueden no estar actualizados en el intervalo de 1 día.

Prescindir solicitudes No puede presentar las solicitudes ya que existen contratos sin solicitud Nueva contratación Nueva contratación sobrevenida

Si desea generar Excel o PDF tras realizar cambios, por favor libre de nuevo para que los datos queden visibles en el fichero generado.

Mostrar 10 registros Excel PDF

ID	Fecha	Tipo	Código	Profesor	Dep.	Área	Cent.	Dedic.	Duración	Motivo	Estado	Solicitud	Acciones
		PSI	NDC4788		C101	595	1C10	C08	01/10/2018 -	MINORACIONES DOCENTES	ORIGINAL	● ● ●	
		PSI	NDC4840		C101	595	1C07	C08	08/10/2018 -	MINORACIONES DOCENTES	ORIGINAL	● ● ●	
		PSI	NDC4783		C101	595	1C13	C08	01/10/2018 -	MINORACIONES DOCENTES	ORIGINAL	● ● ●	

Las solicitudes que se pueden realizar en este módulo serán las siguientes:

1. Solicitud de continuidad de contratos actuales, sin modificación de condiciones.
2. Solicitud de continuidad de contratos actuales con modificación de condiciones.
3. Solicitud de no continuidad de contratos.
4. Solicitud de contratos nuevos.

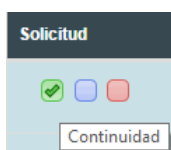
2.1. Solicitud de continuidad o no continuidad

Solicitud







Las tres primeras solicitudes indicadas se pueden realizar pinchando en los botones correspondientes de la penúltima columna, llamada **Solicitud**.


Los colores corresponden a las distintas opciones comentadas:



Si queremos solicitar la **CONTINUIDAD DEL CONTRATO, SIN MODIFICAR NINGUNA CONDICIÓN**, pincharemos en el botón verde.

Directamente, el sistema responderá que se ha realizado la solicitud con éxito, pasando a aparecer la línea del contrato en color gris azulado de la siguiente forma:

ID	Fecha	Tipo	Código	Profesor	Dep.	Área	Cent.	Dedic.	Duración	Motivo	Estado	Solicitud	Acciones
4229	14/05/19-11:53:28	ASO	DC1778		C101	595	1C11	P05	01/10/2018 - 30/09/2019		BORRADOR	  	 Guardar Cancelar

La columna **Estado** ha cambiado de Original a **Borrador**. Aquí se abre la opción de **Ver Historia**. Pinchando sobre el icono  nos proporcionará información de la solicitud realizada.

Historia ✕

Mostrar 10 registros

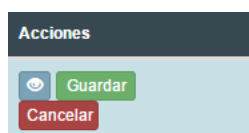
Descripción	Datos de interés	Estado	Fecha Estado	Usuario	Justificación	Comentarios	Documentos adjuntos
Continuidad de contrato	Categoría: ASO Dedicación: P05 - Tiempo parcial Centro: 1C11 Duración: 01/10/2018 - 30/09/2019	BORRADOR	14/05/2019 11:53:28				Sin adjuntos

Mostrando registros del 1 al 1 de un total de 1 registros

Anterior 1 Siguiente


OK


Finalmente, tenemos en la columna **Acciones** la posibilidad de:

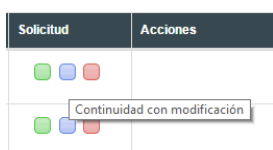


- Guardar los cambios. El sistema no permitirá enviar la solicitud si no se han guardado los cambios solicitados
- Cancelar. Esto devolverá el contrato al estado Original.

Si el responsable no guarda ni cancela y sale de la aplicación en ese momento, al volver a entrar el contrato seguirá pendiente de Guardar o Cancelar.

Para anular la solicitud: una vez guardada la solicitud, si se quiere anular sólo tendrá que pinchar de nuevo en el botón marcado,  que se desmarcará. Entonces, si pincha en Guardar, el contrato quedará en estado Original.

En el botón **Historia**  podrá ir viendo cualquiera de las modificaciones realizadas.



Si queremos solicitar la **CONTINUIDAD DEL CONTRATO CON MODIFICACIONES** en alguna de las condiciones, pincharemos en el botón lila. Se abrirá la siguiente pantalla:

Solicitando continuidad de contrato con modificación

Código: NDC4722

Departamento: C101 - MATEMATICAS

Área: 015 - ANALISIS MATEMATICO

Motivo: MINORACIONES DOCENTES

Categoría: PSI

Centro: 1C15 - ESCUELA DE INGENIERIAS MARINA, NAUTICA Y

Dedicación: C08 - Tiempo completo

Duración: Mantener duración original

Justificación: Justificación

Doc. Justificante: Seleccionar archivo | Ningún archivo seleccionado

Eliminar?

✖ Los únicos **campos modificables** en una solicitud de continuidad, serán los siguientes:

- ✓ Centro
- ✓ Dedicación
- ✓ Duración

El campo **Justificación** será obligatorio. Finalmente, el departamento podrá añadir los ficheros que considere oportunos para explicar las modificaciones realizadas.

Una vez realizadas las modificaciones oportunas (en este ejemplo hemos modificado la dedicación a C08), pinchamos en

El contrato aparecerá sombreado en gris, de la siguiente forma:

ID	Fecha	Tipo	Código	Profesor	Dep.	Área	Cent.	Dedic.	Duración	Motivo	Estado	Solicitud	Acciones
4230	14/05/19-12:32:09	ASO	DC1939		C101	595	1C14	P06	1º SM		BORRADOR	<input type="checkbox"/> <input checked="" type="checkbox"/> <input type="checkbox"/>	<input type="button" value="Ver original"/> <input type="button" value="Guardar"/> <input type="button" value="Cancelar"/>

Una diferencia con el caso anterior será que nos aparece un nuevo icono en la columna **Estado**, dentro de **Propuesta**. Es el botón **Ver original**

Pasando el cursor por encima de este icono, aparecerá el/los campo/s modificado/s en distinto color y con el dato original del contrato. Esto puede resultar de ayuda al departamento cuando está realizando las solicitudes:

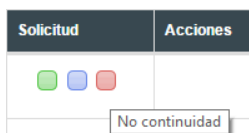
ID	Fecha	Tipo	Código	Profesor	Dep.	Área	Cent.	Dedic.	Duración	Motivo	Estado	Solicitud	Acciones
4221	14/05/19-13:09:18	ASO	DC1939		C101	595	1C07	P05	01/10/2018 - 30/09/2019		BORRADOR	<input type="checkbox"/> <input checked="" type="checkbox"/> <input type="checkbox"/>	<input type="button" value="Ver original"/> <input type="button" value="Guardar"/> <input type="button" value="Cancelar"/>

Al igual que anteriormente, el responsable podrá Guardar o Cancelar la propuesta.

Aun habiendo guardado la petición, si queremos modificar algo más podemos volver a pinchar en el botón lila **Continuidad con modificación** aunque esté marcado. Volverá a aparecer la pantalla de modificación del contrato.

Para anular la solicitud: pincharemos en el botón **Continuidad con modificación** y cuando se abra la pantalla con los campos a modificar, en la parte inferior pincharemos en el botón

Cuando vuelva a la pantalla anterior, el botón aparecerá desmarcado. Pinchamos en **Guardar** el cambio y el contrato volverá al estado Original.



Si queremos solicitar la **NO CONTINUIDAD DEL CONTRATO**, pincharemos en el botón rojo. Se abrirá la siguiente pantalla, donde habrá que realizar de forma obligatoria, la justificación de esta no continuidad, pudiendo así mismo añadir un archivo.

Solicitando no continuidad de contrato

Código: DC1778

Departamento: C101 - MATEMATICAS

Área: 595 - MATEMATICA APLICADA

Motivo:

Categoría: ASO

Centro: 17

Dedicación: P05 - Tiempo parcial

Duración: 01/10/2018 - 30/09/2019

Justificación: Justificación

Doc. justificante: Ningún archivo seleccionado
 ¿Eliminar?

Pinchamos en El contrato aparecerá sombreado en rojo, de la siguiente forma:

ID	Fecha	Tipo	Código	Profesor	Dep.	Área	Cent.	Dedic.	Duración	Motivo	Estado	Solicitud	Acciones
4221	14/05/19-13:16:42	ASO	DC1939		C101	595	1C07	P05	01/10/2018 - 30/09/2019		BORRADOR	<input type="checkbox"/> <input type="checkbox"/> <input checked="" type="checkbox"/>	<input type="button" value="Guardar"/> <input type="button" value="Cancelar"/>

Podremos entonces guardar o cancelar, como en los casos anteriores y aunque guardemos, podremos anular de nuevo esta petición pinchando sobre el botón **No continuidad**, aunque esté marcado:

En la pantalla de No continuidad, aparecerá una nueva opción:



Pinchando sobre ella, se desmarcará el botón **No continuidad**. Pinchando en **Guardar**, el contrato volverá a su estado Original.

Solicitando no continuidad de contrato

Código: DC1939

Departamento: C101 - MATEMATICAS

Área: 595 - MATEMATICA APLICADA

Motivo:

Categoría: ASO

Centro: 8

Dedicación: P05 - Tiempo parcial

Duración: 01/10/2018 - 30/09/2019

Justificación:

Doc. justificante: Ningún archivo seleccionado
 ¿Eliminar?

2.2. Solicitud de nueva contratación

Si después de haber realizado las propuestas o guardadas las mismas es necesario solicitar una nueva contratación, pincharemos en el icono que aparece en la parte superior de la pantalla, teniendo en cuenta que el departamento debe tener seleccionada el departamento y área para la cual se va a solicitar el nuevo contrato:



En la pantalla que nos aparece, tendremos que cumplimentar los siguientes datos:

- Centro
- Categoría
- Dedicación
- Duración
- Justificación

Podrá así mismo añadir un archivo con información complementaria.

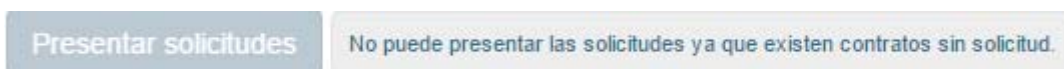
Una vez cumplimentados los campos pertinentes, la línea del contrato aparecerá sombreada en verde, teniendo en cuenta que, en el espacio del Nombre, se indicará “No asignado”:

ID	Fecha	Tipo	Código	Profesor	Dep.	Área	Cent.	Dedic.	Duración	Motivo	Estado	Solicitud	Acciones
4223	14/05/19-13/29/21	PSI	NUOVA PLAZA	NO ASIGNADO	C101	595	1C14	CBB	ANUAL		BORRADOR	<input checked="" type="checkbox"/>	

En la última columna aparecerán las acciones de **Editar** para modificar la solicitud o **Eliminar** para borrar esta solicitud de nuevo contrato.

2.3. Envío de las solicitudes realizadas

Todos los contratos deben tener una propuesta realizada, ya sea de continuidad o de no continuidad y ésta debe estar Guardada. Ningún contrato puede estar en Estado Original. Si hubiera algún contrato en estado original o con solicitudes realizadas, pero sin **Guardar**, no se podrán enviar las solicitudes, apareciendo el siguiente mensaje:



Para facilitar el trabajo a los departamentos, los responsables podrán presentar las solicitudes por áreas, no siendo necesario que realice todas las propuestas del departamento completo.

Deberá tener en cuenta que a partir de la presentación de las solicitudes no podrá modificarlas y se considerarán definitivas.


✖

Presentar solicitudes

¡Atención! Se dispone a presentar sus solicitudes para este área de departamento. A partir de este momento, NO PODRÁ MODIFICARLAS Y SE CONSIDERARÁN DEFINITIVAS.

Aceptar
Cancelar

Esta presentación de solicitudes, indica que al VOAP ha llegado un aviso para comunicar que el departamento en cuestión ha realizado sus solicitudes de gestión de contratos para el curso próximo.

Una vez esté la solicitud en estado **“Presentada”** aparecerá el siguiente icono , a través del que se podrá **“Añadir Comentarios/Documentación”**

✖

Añadiendo comentarios / documentación

Comentarios

Visible para todos

Doc. opcional Seleccionar archivo Ningún archivo seleccionado

¿Eliminar?

+ Añadir otro documento

Aceptar
Cancelar

3. REVISIÓN DE SOLICITUDES

A medida que los responsables de los departamentos presenten sus solicitudes a través de la plataforma, el VOAP analizará las mismas y procederá a su resolución.

A los responsables de los departamentos les llegará un correo electrónico con la comunicación al respecto y en la plataforma tendrá un **Aviso** pendiente de leer (ver apartado siguiente).

En el listado de sus **solicitudes**, el **Estado** de la solicitud se modificará de **Presentada** a **Respondida**.

Mostrar 10 registros

Excel PDF

ID	Fecha	Tipo	Código	Profesor	Dep.	Área	Cent.	Dedic.	Duración	Motivo	Estado	Solicitud	Acciones
4256	15/05/19-13:13:07	PSI	NDC4653	CARMONA MEDERO, ENRIQUE	C133	200	1C09	C08	01/10/2018 - 30/09/2019	MINORACIONES DOCENTES	RESPONDIDA		
4246	15/05/19-13:13:22	PSI	NDC4735	COSTADO DIOS, MARIA TERESA	C133	200	1C09	C08	01/10/2018 - 30/09/2019	MINORACIONES DOCENTES	RESPONDIDA		
4247	15/05/19-13:13:36	PSI	NDC4322	MORENO PINO, FRANCISCO MANUEL	C133	200	1C05	C08	ANUAL	PLAZA VACANTE +intb	RESPONDIDA		
4257	15/05/19-13:13:49	PSI	NDC4179	PRIETO SANCHEZ, JUAN ANTONIO	C133	200	1C09	P05	01/10/2018 - 30/09/2019	MINORACIONES DOCENTES	RESPONDIDA		

Mostrando registros del 1 al 4 de un total de 4 registros


Anterior **1** Siguiente

En el botón **Ver Historia**, podrán  visualizar la respuesta a su petición.

Historia

Mostrar registros

Descripción	Datos de interés	Estado	Fecha Estado	Usuario	Justificación
Solicitud respondida	Categoría: PSI Dedicación: P06 - Tiempo parcial Centro: 1C03 Duración: 01/10/2018 - 30/09/2019	RESPONDIDA	15/05/2019 13:24:00		ok a la continuidad solicitada.

Una vez esté la solicitud en estado **“Respondida”** aparecerá el siguiente icono , a través del que se podrá **“Añadir Comentarios/Documentación”**

✖

Añadiendo comentarios / documentación

Comentarios


Visible para todos

Doc. opcional Ningún archivo seleccionado
 ¿Eliminar?

+ Añadir otro documento

Aceptar
Cancelar

4. AVISOS

El usuario deberá entrar en el sistema a verificar si tiene alguna comunicación en el mismo, que podrá comprobar en la parte superior  **Avisos** 3 de la pantalla. Pinchando en los avisos, le aparecerá:

▼ Filtrar por ... >

Módulo:

Centro:

Módulo	Módulo id	Emisor	Asunto
Gestión de contratos	341		Nuevas solicitudes EDUCAC. - departa
Gestión de contratos	341		Nuevas solicitudes FISIOTERAPIA en

En el caso de que el número de avisos fuera elevado, podrá filtrar los mismos en la parte superior.

▼ Filtrar por ... >

Todos **Pendientes de lectura** Leídos

Módulo:

Gestión de contratos ▼

Centro:

Todos ▼

En la columna **Acción** puede pinchar en  abriéndose la comunicación realizada por el VOAP:

Emitido por: ×

Asunto: Nuevas solicitudes en el área METODOS DE INVESTIGACION Y DIAGNOSTICO EN EDUCAC. - departamento DIDACTICA

Estimado/a

Se informa que se han presentado solicitudes en el área 625 METODOS DE INVESTIGACION Y DIAGNOSTICO EN EDUCAC. del departamento DIDACTICA

Puede acceder a la aplicación en el siguiente enlace: <https://goa.uca.es>

Un cordial saludo.

Salir

Anterior

✓ Marcar como leído

Centros	Acción	
		<input checked="" type="checkbox"/>