



# **MÓDULO VALORACIÓN DE ACTIVIDADES DEL PLAN DE DEDICACIÓN ACADÉMICA (PDA)**

## **Guía del profesorado**

APLICACIÓN GOA

---

## INTRODUCCIÓN

En la planificación docente del curso 2017-2018, el Vicerrectorado de Ordenación Académica y Personal (VOAP), pone en marcha la aplicación llamada **GOA**.

Esta aplicación se basa en el proceso de Planificación Docente en el que se encuentran implicados Centros, Departamentos y Unidades administrativas y que se desarrolla de forma anual mediante la aplicación de la *Instrucción de Coordinación de los planes de ordenación docente de centros y departamentos de la UCA*, publicada en el BOUCA.

De acuerdo con los distintos procedimientos, GOA se compone de los siguientes módulos:

- Gestión de Asignaturas, dividido en:
  - ✓ Oferta de optativas
  - ✓ Plan docente de las asignaturas
  - ✓ Programa docente de las asignaturas
- **Valoración de actividades:** Alegaciones a las actividades establecidas en el Plan de Dedicación Académica (PDA)
- Gestión de contratos
- Tutorías
- Listas de clase
- Gestión PIF

En esta Guía se explica el módulo **VALORACIÓN DE ACTIVIDADES**. Todos los módulos actuarán aproximadamente del mismo modo en cuanto a pantallas, avisos, etc. Se ha tratado de crear una aplicación muy intuitiva que el usuario pueda manejar de forma cómoda, fácil y sencilla.

Cualquier consulta o incidencia en el **GOA** podrán comunicarlo a través del CAU que se creará a tal efecto en la siguiente dirección: <https://cau-ordacademica.uca.es/cau/index.do>

## INSTRUCCIÓN DE PLANIFICACIÓN DOCENTE

Por otra parte, se indica lo señalado en la *Instrucción de coordinación* con respecto a la valoración de actividades:

### CAPÍTULO 4. ESTABLECIMIENTO DE LA CAPACIDAD DOCENTE DE LAS ÁREAS DE CONOCIMIENTO Y DEPARTAMENTOS

A partir de la información disponible en la Universidad, el Vicerrectorado de Profesorado determinará la **capacidad inicial** de cada una de las áreas, calculada a partir de la suma de las capacidades iniciales individuales de su profesorado, de acuerdo con lo establecido en el PDA.

Para determinar la **capacidad final** de las áreas y departamentos, se llevarán a cabo las siguientes actuaciones:

1. Las unidades responsables del registro de actividades académicas, de acuerdo con lo establecido en la *Guía Alegaciones a las actividades del profesorado* y en los criterios del PDA vigente para el curso 2024-2025, registrarán la valoración de las diferentes actividades académicas y de gestión desarrolladas por el profesorado. El plazo para el registro comenzará una vez se proceda a la apertura del Ejercicio 2024-2025 en UXXI, finalizando el **26 de abril**.
2. El profesorado dispondrá de su informe preliminar de actividades en el SI el **29 de abril**. Del **29 de abril al 10 de mayo** el profesorado, de acuerdo con el procedimiento establecido en la *Guía Registro y Valoración de Actividades del profesorado*, revisará la valoración de actividades que hayan sido incluidas por las unidades responsables y registrarán las alegaciones que estimen oportunas que se ajusten a la normativa citada anteriormente. Estas alegaciones deberán contener toda la información requerida para cada actividad según se detalla en dicha *Guía* y serán revisadas por las unidades responsables no más tarde del **29 de mayo** (del **13 al 29 de mayo**).

## ACCESO A LA APLICACIÓN

**ACCESO A GOA:** <https://goa.uca.es/goa>  
(Optimizado para Firefox, Google Chrome)

Para acceder a **GOA**, deberán introducir su clave de acceso de la UCA (Nombre de usuario: u--- / Contraseña: c--). En la pantalla principal habrá información general de los plazos de los procedimientos.



En la siguiente pantalla podrán encontrar **Noticias** sobre los distintos procedimientos de la Planificación Docente.

En la barra superior de la aplicación estarán activados los módulos disponibles. Deberán seleccionar **Valoración de Actividades**:

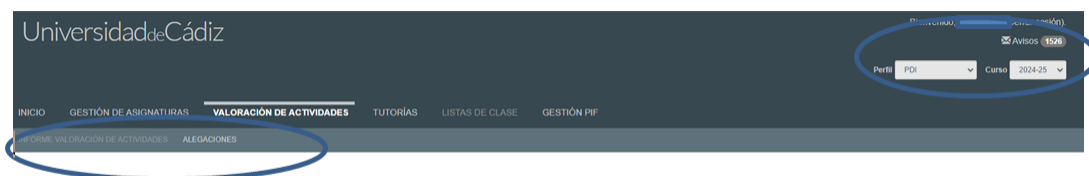
INICIO   GESTIÓN DE ASIGNATURAS   **VALORACIÓN DE ACTIVIDADES**   GESTIÓN DE CONTRATOS   TUTORÍAS   LISTAS DE CLASE   GESTIÓN PIF

NOTICIAS

- ▶ **AVISO IMPORTANTE: PLANIFICACIÓN CURSO 23-24**  
Comienza la planificación para el próximo curso académico 2023-2024, al que se accede ahora por defecto cuando entran en esta aplicación. Si necesitan entrar en **Gestión de Contratos**, **Listas de clase**, **Gestión PIF** o cualquier otro módulo del curso actual, 2022-2023, deberán modificar el curso en el desplegable de la parte superior derecha de la pantalla.
- ▶ **ACTIVIDADES DEL PROFESORADO**  
ACTIVIDADES DEL PROFESORADO  
Plazo 1: Registro de actividades en el sistema: Hasta el 28 de abril, las unidades responsables llevarán a cabo el registro de actividades valoradas al profesorado  
Plazo 2: Presentación de Alegaciones por parte del PDI en GOA: Del 2 al 12 de mayo, el profesorado dispondrá de la información de las actividades registradas y podrá presentar alegaciones a las mismas.  
Plazo 3: Respuesta a las Alegaciones presentadas: Del 15 al 26 de mayo, las unidades responsables revisarán las alegaciones presentadas y responderán a las mismas.  
Plazo 4: actualización de la información en el sistema: Del 29 al 31 de mayo. El Servicio de Organización Académica y Planificación de Plantillas del PDI, revisará las respuestas pendientes, actualizando los datos que sean necesarios en el sistema. El PDI dispondrá de la información sobre las actividades reconocidas para el curso 23-24, a partir del 1 de junio
- ▶ **Registro de actividades Personal Investigador en Formación (PIF)**  
A partir del 1 de junio: registro de los Proyectos de Colaboración Docente (PCD) de los PIF por el departamento y aprobación de los mismos por el/la tutor/a  
Antes del inicio del curso académico 23-24: aprobación del PCD por el Consejo de Departamento.
- ▶ **Tutorías**  
Los horarios de tutorías podrán registrarse durante todo el curso académico

## ALEGACIONES A LA VALORACIÓN DE ACTIVIDADES

### 1. DATOS GENERALES



En la **parte superior de la pantalla**, a la derecha, encontrarán:

- Su identificador de usuario (uxxxxxxx) y la opción de **(Cerrar sesión)**.
- **✉ Avisos** Si tiene algún aviso (comunicación), aparecerá un número con la cantidad de avisos pendientes de visualizar.
- **Perfil**. Es el perfil de acceso que el usuario autenticado tiene a la aplicación. En este módulo deberá tenerse en cuenta que los responsables académicos tendrán dos perfiles diferentes a elegir en el desplegable: uno de PDI (que le aparecerá por defecto) y otro de PDI Centro o PDI Departamento. Será el perfil de PDI el necesario para realizar las alegaciones.
- **Curso** académico sobre el que se van a llevar a cabo las alegaciones a las actividades. Por defecto, aparecerá el curso actual 2024-2025, que es donde deberán realizarlas.






El **Módulo Valoración de Actividades** se divide en:

- **Informe Valoración de Actividades**. En este submódulo, el usuario podrá ver las actividades registradas y ya valoradas, sobre las que podrá realizar alegaciones. También podrá presentar nuevas alegaciones a actividades que no se encuentran en su Informe de Valoración de Actividades (Ver Apartado 2).
- **Alegaciones**. En este submódulo el usuario podrá, tanto realizar alegaciones a actividades no registradas, como ver el listado de sus alegaciones presentadas o ya respondidas sobre el que podrá, dependiendo del caso, modificarlas, cancelarlas, aportar documentación o rehacerlas (Ver Apartado 3).



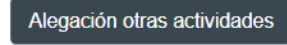

**NOTA:** Si el profesorado no tiene ningún dato en su Informe de valoración de actividades, es decir, no hay ninguna actividad registrada en UXXI-Académico, podrá presentar igualmente alegaciones a actividades no valoradas o registradas, dentro del submódulo **Alegaciones**.


## 2. INFORME VALORACIÓN DE ACTIVIDADES

Una vez las distintas unidades han registrado las actividades a valorar de acuerdo con el PDA vigente, el profesorado podrá comprobar dichas actividades tanto en el Sistema de Información (<https://sistemadeinformacion.uca.es/>), como en este submódulo, donde además de revisarlas, podrá presentar Alegaciones a las mismas:

Actividad	Horas	Tipo	Observaciones	Acciones
Coordinador/a Master Matemáticas	48	Actividades de gestión		
DIRECCIÓN DE PROYECTOS	12	Actividades de investigación y transferencia	Referencia: FEDER-UCA18-107643 Denominación: ESTRUCTURA DE ÁLGEBRAS NO ASOCIATIVAS Y ÁLGEBRAS DE GAFO Fecha Inicio: 01/04/2020 Fecha Fin: 31/03/2022 Entidad: UNIVERSIDAD DE CÁDIZ	
MIEMBRO PLENO JUNTA PDI	0	Actividades de gestión		
RECONOCIMIENTO A LOS INVESTIGADORES CON SEXENIO ACTIVO CON CAP INICIAL 192 H.	8	Actividades de investigación y transferencia	Calderón A.J., Fernández Ouaridi A., Kaygorodov I., "The classification of 2-dimensional rigid algebras", Linear and Multilinear Algebra, 68:4, 828-844. 2020 doi: 10.1080/03081087.2018.1519009, JCR: T1 (tercil)	
TRIBUNALES DE DEFENSA DE TD, PFC, TFG, Y TFM	10,4	Actividades docentes	1169-Reducto valor en la teori-[22-02-21]-1169-MODELIZACION MATEMATICA Y-[21-12-20]-1169-Simetrías puntuales de Li-[23-07-20]-1169-Proporcionalidad: Un viaje-[10-02-21]-0209-Algebras de Banach-[10-7-2020]-0209-Criptografía poscuántica-[10-7-2020]-0263-Cuantificadores generalizados -[20-2-2020]-0263-Estudio de los controles bang-[20-2-2020]-0263-Métodos de Galerkin discontinuo-[23-7-2020]-0263-Modelización matemática y análisis-[21-12-2020]-0263-Problemas de selección de vari-[2-10-2020]-0263-Simetrías puntuales de Lie de -[23-7-2020]-0263-TRANSFORMACIÓN DE SISTEMAS DE -[20-2-2020]	

Dentro de este submódulo encontrarán una tabla con:

- ✓ La **actividad** valorada
- ✓ El número de **horas** valorados de la actividad, según el PDA
- ✓ El **tipo** de actividad: docente, de gestión o de investigación
- ✓ Las **observaciones** que se han hecho constar cuando se ha registrado por parte de las unidades
- ✓ Una columna de **acciones** en la que, en un principio, sólo les aparecerán los siguientes iconos:
  - El de **Nueva Alegación** 
  - En las actividades referidas a Cargos o actividades Sindicales, este icono  indicará que la alegación se realizará en el botón situado más arriba: 
  - Posteriormente, aparecerá el botón **Editar la alegación**  para realizar cambios.

La tabla podrá ser ordenada por columnas, pinchando sobre el icono  situado a la derecha del nombre de las mismas.

## Presentar una alegación a una actividad ya valorada

Si cualquiera de las actividades que aparecen en su informe no se encuentran valoradas correctamente, podrán presentar una alegación pinchando sobre el icono **Nueva Alegación** 

Les aparecerá el siguiente cuadro con los siguientes datos:

- **Nombre, departamento, área y categoría.**
- Por defecto, la **actividad** será sobre la que se va a alegar. Sin embargo, en el caso de que la **actividad** en cuestión pueda tener distintos apartados, éste campo podrá desplegarse. Por ejemplo, en el caso de Tutelas de Trabajo y Dirección de Tesis, habrá que elegir entre Tutelas de TFG, de TFM o Dirección de Tesis Doctorales. Cuando se elija la actividad, aparecerá una nueva línea que informará de los datos que son necesarios aportar para realizar la alegación.

Datos a aportar



CREANDO ALEGACIÓN

Nombre PDI: SANCHEZ GARDEY, GONZALO

Departamento: ORGANIZACION DE EMPRESAS

Área: ORGANIZACION DE EMPRESAS

Categoría: PROFESOR TITULAR UNIVERSIDAD

Actividad: SEXENIOS DE INVESTIGACIÓN RECONOCIDOS POR I


Datos a aportar: Sexenio o tramo concedido

Tipo de alegación: VALORACION ERRONEA



Texto de alegación:

Doc. opcional:  | Ningún archivo seleccionado  
 ¿Eliminar?

- El **tipo de alegación** será “Valoración Errónea” por defecto, ya que se valora una actividad ya registrada.
- **Texto de alegación.** En este campo deberá justificar la alegación, explicando los motivos por los que la presenta.
- Finalmente, podrá **añadir un Fichero** si fuera necesaria una explicación más extensa o documentación adicional.
- Pulsando  la alegación quedará grabada y la unidad correspondiente podrá responderla.

Una vez aceptada la alegación, el sistema nos devolverá a la pantalla anterior donde podremos ver que, en la actividad alegada, nos ha aparecido un nuevo icono  que nos permitirá modificar la alegación realizada:

5.2.06 SEXENIOS DE INVESTIGACIÓN RECONOCIDOS POR LA CNEAI	1	Actividades de investigación	Se reconocen 0,50 créditos por cada sexenio concedido		<input type="button" value="Modificar alegaciones"/>
---	---	------------------------------	---	---	--

Si pinchamos en este icono para modificar la alegación, el sistema nos llevará al **submódulo Alegaciones**. Aquí, podrá tanto editarla  como cancelarla  (Ver **Acciones** en pág. 9).




INFORME VALORACIÓN DE ACTIVIDADES **ALEGACIONES**

Mostrar 10 registros

Id.	Apellidos, Nombre	Centro Dep. Área	Actividad	Tipo	Alegación	Última Respuesta	Observación Comentario	Aceptada Créditos	Estado	Acciones
153		C139 - ORG... 650 - ORGA...	SEXENIOS D...	VALOR...	Falta un sexen...				PRESENTADA	  

Mostrando registros del 1 al 1 de un total de 1 registros

© Copyright Universidad de Cádiz - Versión 1.6.7

La tabla podrá ser ordenada por columnas, pinchando sobre el icono  situado a la derecha del nombre de las mismas.

Para seguir presentando alegaciones a actividades ya valoradas, deberá volver al submódulo **Informe Valoración de Actividades** pinchando sobre el mismo.

INFORME VALORACIÓN DE ACTIVIDADES **ALEGACIONES**

En el submódulo **Informe Valoración de Actividades** podrá realizar alegaciones a las actividades ya valoradas como hemos explicado anteriormente, pero también podrá presentar alegaciones a actividades que no se encuentren en el listado, pinchando el botón que se encuentra en la parte superior derecha de su pantalla:

Alegación otras actividades

### 3. ALEGACIONES

En **Alegaciones** podrá tanto ver, modificar, rehacer, eliminar alegaciones o aportar información a las mismas, como realizar las alegaciones nuevas que estime convenientes.

En la parte superior de la pantalla le aparecerán por defecto sus datos: nombre, apellidos, departamento y área.

Podrán presentar alegaciones pinchando sobre el botón **Alegación otras actividades**. La única diferencia con la presentación de alegaciones explicada anteriormente es que, por defecto, el motivo será “Sin Valoración”, ya que estas nuevas alegaciones se refieren a actividades que no están en su Informe de valoración, no están registradas en el sistema.

Para ver el listado de las alegaciones que han realizado, podrán **Filtrar** **filtrar** por una serie de datos:

- ✦ **Actividad.** Tienen un desplegable con el listado de actividades contempladas en el PDA
- ✦ **Tipo.** Podrán escoger entre Sin valoración o Valoración errónea
- ✦ **ID. Alegación.** Podrán indicar el número Identificador de la alegación
- ✦ **Centro.** Tienen un desplegable con los centros de la UCA
- ✦ **Estado.**
  - Todos. Todas las alegaciones.
  - Presentada. Las alegaciones que se han presentado, pero aún no han sido respondidas.
  - Pendiente Información. Alegaciones de las que las unidades le han solicitado al usuario más información para poder responderlas.
  - Rehacer. Alegaciones que las unidades le han devuelto al usuario para que éste las revise y vuelva a presentarlas. Normalmente el motivo será el de presentar la alegación en una actividad incorrecta.
  - Finalizada. Alegaciones respondidas y finalizadas por las unidades.
  - Cancelada. Alegaciones canceladas.

- ♦ **En trámite.** Aparecerán las alegaciones cuyo estado sea Pendiente de información o Rehacer.
- ♦ **Ver canceladas.** Si seleccionan esta opción, en el listado también se incluirán las alegaciones canceladas.

Una vez elegidos los filtros adecuados, pulsarán en  y aparecerá el listado en la parte inferior de la pantalla, desapareciendo los campos del filtro en la parte superior.

Si quieren volver a filtrar, pulsarán en  y el Filtro volverá a aparecer.

El botón  volverá a la situación anterior.

En principio, el listado de sus alegaciones será una tabla donde en todas ellas el Estado será **Presentada**, en color blanco. Podrán descargar en Excel o PDF el listado de sus alegaciones presentadas, pinchando en los iconos que aparecen en la parte superior de la tabla de datos.

INFORME VALORACIÓN DE ACTIVIDADES ALEGACIONES

**Alegación otras actividades**

▼ >

Nombre

Departamento C121 - INGENIERIA

Actividad

Centro Todos

1º apellido

Área 720 - PROYECTOS I



Tipo Todos

Estado Todos



2º apellido
















ID. Alegación

En trámite  Ver canceladas

Mostrar 10 registros

Id.	Apellidos, Nombre	Centro Dep. Área	Actividad	Tipo	Alegación	Última Respuesta	Observación Comentario	Aceptada Horas	Estado	Acciones
122		C121 - INGE... 720 - PROYE...	IMPARTICIÓN...	SIN VAL...	Tengo cursos ...				PRESENTADA	  
121		C121 - INGE... 720 - PROYE...	PROYECTOS ...	SIN VAL...	Me falta un cré...				PRESENTADA	  
120		C121 - INGE... 720 - PROYE...	BOLSA DE C...	VALOR...	Prueba de ale...				PRESENTADA	  
119		38 - F.CC EC... C121 - INGE... 720 - PROYE...	TUTELA DE T...	VALOR...	Prueba de ale...				PRESENTADA	  
118		14 - ESCUEL... C121 - INGE... 720 - PROYE...	PRÁCTICUM -...	VALOR...	Prueba de ale...				PRESENTADA	  

Mostrando registros del 1 al 5 de un total de 5 registros

Anterior 1 Siguiente

El listado de las alegaciones presentadas tiene los siguientes datos:

- ♦ **Id.** Número identificador de la alegación
- ♦ **Apellidos, nombre, centro, departamento y área** del usuario
- ♦ **Actividad que se alega**
- ♦ **Tipo de alegación:** Sin valoración o Valoración errónea
- ♦ **Alegación.** Texto con el que el usuario ha justificado la alegación
- ♦ **Última respuesta** de la unidad responsable de la actividad
- ♦ **Observación, comentario.**
- ♦ **Aceptada Horas.** Si la alegación es aceptada por la unidad, aquí se indicarán las horas que se van a valorar
- ♦ **Estado.** Se indicará el estado de la alegación: presentada, cancelada, pendiente de información, etc.
- ♦ **Acciones.** En cada una de las alegaciones, el usuario podrá realizar las siguientes acciones:





**Ver historia.** Podrá visualizar las distintas acciones que se han realizado en la alegación: la propuesta inicial, la respuesta de la unidad, etc.



**Editar Alegación.** Podrá editar la alegación para realizar modificaciones.

En el caso de que el Estado sea **Rehacer**, aquí es donde deberán entrar para cambiar la actividad o la justificación. Una vez modificada, el estado volverá a ser **Presentada** para que la unidad correspondiente pueda contestar.

Actividad	Tipo	Alegación	Última Respuesta	Observación Comentario	Aceptada Créditos	Estado	Acciones
BOLSA DE C...	SIN VAL...	El departamen...	Es necesario a...	Envío la docum...		PRESENTADA	

EDITANDO ID: 26 - BOLSA DE CREDITOS DEL CENTRO

Nombre PDA

Departamento: ORGANIZACION DE EMPRESAS

Área: ORGANIZACION DE EMPRESAS

Categoría: PROFESOR TITULAR UNIVERSIDAD

Actividad: BOLSA DE CREDITOS DEL CENTRO

Datos a aportar: Actividad realizada: Créditos

Tipo de alegación: VALORACION ERRONEA

Texto de alegación: Faltar 5 créditos por puntaje en la consecución de la actividad de los países socios anfitrion, en la Facultad de economías.

Doc. opcional: Subcarregar archivo: Ningún archivo seleccionado  
Eliminar?

+ Añadir otro documento

Aceptar Cancelar



























**Cancelar Alegación.** Esta acción eliminará la alegación presentada. Sólo aparecerá cuando en el filtro pinche en Ver canceladas o en el Estado elija Canceladas.

Posteriormente y en el plazo establecido para ello, las Unidades irán respondiendo a las alegaciones presentadas, lo que les será comunicado al profesorado a través de mail. Además, tendrán un Aviso (ver apartado 4 de esta Guía).

A medida que las distintas Unidades respondan, las alegaciones cambiarán de color y de **Estado** en el submódulo de **Alegaciones**:

- Si la alegación aún no ha sido respondida por la unidad correspondiente, aparecerá en blanco y en Estado **Presentada**.
- Si la alegación se encuentra en Estado **Finalizada**, pudiendo haber sido aceptada o no, la línea de esa alegación aparecerá en color **verde** (aceptada) o **rojo** (no aceptada). Asimismo, la Aceptación puede haber sido parcial y en este caso la línea de la misma aparecerá en color **morado** (aceptada parcialmente).
- Si su alegación necesita que aporten más información, la línea de esa alegación aparecerá en color **beige** y el Estado será **Pendiente información**. En el Aviso y en el mail que se envía, se indica esta circunstancia.
- Si el Estado es **Rehacer** su alegación por no ser adecuada o no corresponder a esa unidad, la línea será de color **beige oscuro**. En el Aviso y en el mail que se envía, se indica esta circunstancia.

Id.	Apellidos, Nombre	Centro Dep. Área	Actividad	Tipo	Alegación	Última Respuesta	Observación Comentario	Aceptada Horas	Estado	Acciones
1527		C102 - ANATOM... 807 - TOXICOL...	IMPARTICIÓN D...	SIN VALO...	PRUEBA RETOR...	Alegación parcial...	PRUEBA	Aceptada: Parcial	FINALIZADA	 
1531		C102 - ANATOM... 807 - TOXICOL...	TRAYECTORIA A...	SIN VALO...	PRUEBA	Se acepta. La ale...	Aceptada con la d...	Aceptada: SI	FINALIZADA	 
1535		C102 - ANATOM... 807 - TOXICOL...	PROYECTOS DE...	SIN VALO...	PRUEBA	Se acepta. La ale...	Vista la document...	Aceptada: SI	FINALIZADA	 
1533		C102 - ANATOM... 807 - TOXICOL...	PROYECTOS DE...	SIN VALO...	PRUEBA	Esta actividad se...	PRUEBA	Aceptada: NO	FINALIZADA	 
1534		C102 - ANATOM... 807 - TOXICOL...	TRAYECTORIA A...	SIN VALO...	PRUEBA	Es necesario apor...	Se solicita más inf...		PENDIENTE INFORMACIÓN	  
1532		C102 - ANATOM... 807 - TOXICOL...	CURSOS ESTAC...	SIN VALO...	PRUEBA	Se acepta. La ale...	Se acepta	Aceptada: SI	FINALIZADA	 
1542		C102 - ANATOM... 807 - TOXICOL...	TAMAÑO DE GR...	SIN VALO...	PRUEBA RETOR...	Es necesario apor...	Aportando docum...		PRESENTADA	  
1526		9 - ESCUELA D... C102 - ANATOM... 807 - TOXICOL...	PRÁCTICUM - T...	SIN VALO...	PRUEBA	La alegación no c...	Prueba de retorno		REHACER	  
1528		C102 - ANATOM... 807 - TOXICOL...	TAMAÑO DE GR...	SIN VALO...	PRUEBA RETO...				PRESENTADA	  
1529		C102 - ANATOM... 807 - TOXICOL...	PROYECTOS DE...	SIN VALO...	PRUEBA RETOR...	Se acepta. La ale...	PRUEBA	Aceptada: SI	FINALIZADA	 

Finalmente, aparece un nuevo icono en la columna Acciones cuando la unidad responde que la alegación está Pendiente de información:



**Añadir Comentario/Documentación.** Cuando una unidad responda al usuario indicándole que necesita información, el estado de esta alegación pasará a ser **Pendiente Información**. Entonces, en la alegación aparecerá este icono. Pinchando sobre él, tendremos un cuadro donde el usuario podrá añadir los comentarios o documentación necesaria para responder a la solicitud de información de la unidad. Cuando el usuario complete esta información, la Alegación pasará de nuevo al estado **Presentada**, para su respuesta por parte de la unidad correspondiente.

AÑADIENDO DOC. ID: 28 - BOLSA DE CRÉDITOS DEL DEPA ...

Comentarios


Comentarios

Doc. opcional  Ningún archivo seleccionado

¿Eliminar?

## 4. AVISOS

Cuando las unidades vayan respondiendo a las alegaciones, al usuario le llegará un mail indicándole la situación de su alegación y en **Avisos**, podrá ver estas comunicaciones realizadas.

El usuario deberá entrar en el sistema a verificar si tiene alguna comunicación en el mismo, que podrá comprobar en la parte superior  de la pantalla. Pinchando en los avisos, le aparecerá:



Filtrar por ... >      Todos    Pendientes de lectura    Leídos     Marcar como leído

Mostrar 10 registros      Buscar:

Módulo	Emisor	Asunto	Fecha de emisión	Fecha de lectura	Acción
Oferta optativas	Mª ISABEL MARTIN SANTANA	Autorizada propuesta de cambio de of ...	03/03/2017 - 12:56:59	Pendiente de lectura	 Ver

Mostrando registros del 1 al 1 de un total de 1 registros      Anterior    1    Siguiente

© Copyright Universidad de Cádiz

En el caso de que el número de avisos fuera elevado, podrá filtrar los mismos en la parte superior.



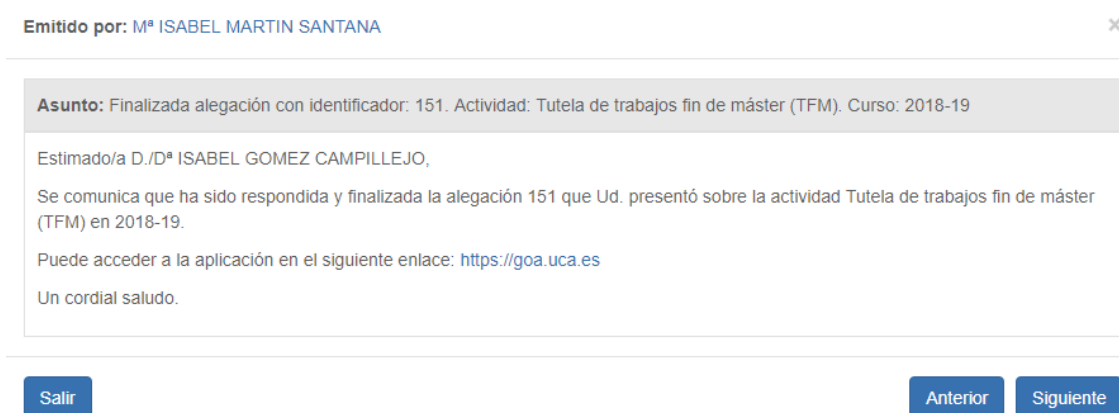
Filtrar por ... >      Filtrar por ... >      Todos    Pendientes de lectura    Leídos

Módulo:

Centro:

En la columna **Acción** puede pinchar en , abriéndose la comunicación realizada:

Ejemplo 1:



Emitido por: Mª ISABEL MARTIN SANTANA

**Asunto:** Finalizada alegación con identificador: 151. Actividad: Tutela de trabajos fin de máster (TFM). Curso: 2018-19

Estimado/a D./Dª ISABEL GOMEZ CAMPILLEJO,

Se comunica que ha sido respondida y finalizada la alegación 151 que Ud. presentó sobre la actividad Tutela de trabajos fin de máster (TFM) en 2018-19.

Puede acceder a la aplicación en el siguiente enlace: <https://goa.uca.es>

Un cordial saludo.

Ejemplo 2:

Emitido por: MIGUEL RONDON VALDAYO x

---

**Asunto:** Respondida alegación con identificador: 73. Actividad: Prácticum - Tutela de prácticas externas de materias de planes de estudio. Curso: 2017-18

Estimado/a D./Dª ISABEL GOMEZ CAMPILLEJO,

Se comunica que ha sido respondida la alegación 73 que Ud. presentó sobre la actividad Prácticum - Tutela de prácticas externas de materias de planes de estudio en 2017-18, para la que se solicita información adicional.

Puede acceder a la aplicación en el siguiente enlace: <https://goa.uca.es>

Un cordial saludo.

---

Salir
Anterior
Siguiente

Seleccionando los avisos en la última columna, se podrán marcar como leídos o eliminar. La opción Eliminar marcados sólo estará disponible para avisos leídos o marcados como leídos.

✓ Marcar como leído
🗑 Eliminar marcados

Buscar:  Reiniciar filtros

Fecha de emisión	Fecha de lectura	Acción	
02/05/2018 - 12:46:23	03/05/2018 - 08:45:40	<a href="#">Ver</a>	<input checked="" type="checkbox"/>
02/05/2018 - 12:44:11	03/05/2018 - 08:45:40	<a href="#">Ver</a>	<input checked="" type="checkbox"/>
02/05/2018 - 12:22:48	03/05/2018 - 08:45:39	<a href="#">Ver</a>	<input type="checkbox"/>
27/04/2018 - 14:29:59	02/05/2018 - 12:05:18	<a href="#">Ver</a>	<input type="checkbox"/>
26/04/2018 - 10:38:21	02/05/2018 - 12:05:18	<a href="#">Ver</a>	<input type="checkbox"/>

Anterior
1
2
Siguiente